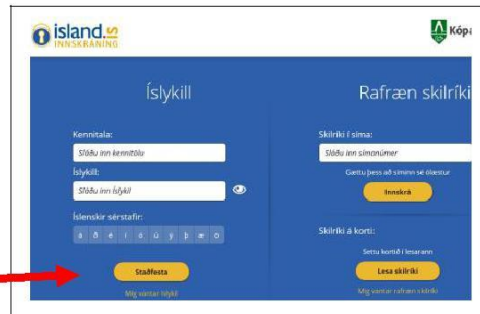
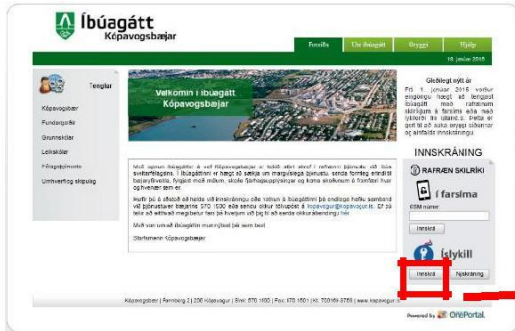


Kópavogur 2017, kwota dofinansowania wynosi 40.000 kr

1. Logujecie się państwo na tej stronie, używacie logowania przez Íslykill lub Rafræn skilríki

<https://ibuagatt.kopavogur.is/login.aspx?ReturnUrl=%2foneportalopen%2fabou t.aspx>

1.

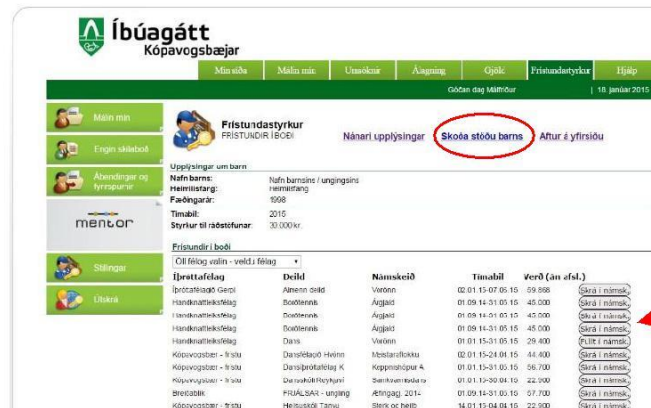


2.



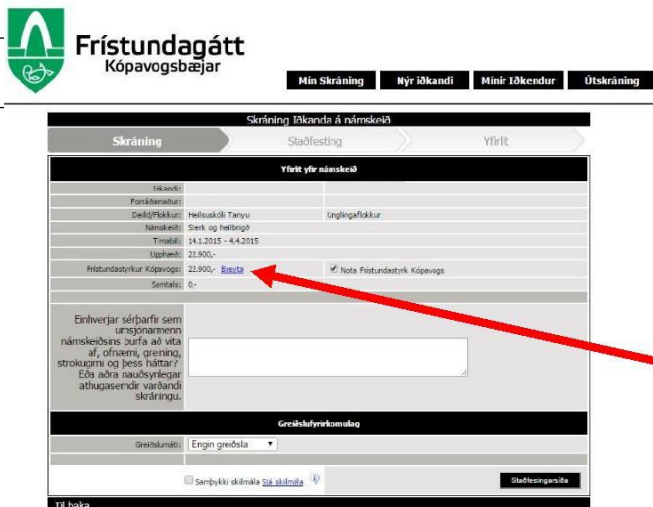
2. Po zalogowaniu powinniście Państwo zobaczyć tę stronę. Proszę kliknąć na **Frístundastyrkur**, 2 zakładka na górze, po prawej stronie, na jasnozielonym pasku.

3.



3. Proszę kliknąć na **SKOÐA** fyrir barn númer 1, wtedy można zobaczyć, jakie zajęcia są przypisane do kennitala dziecka. Proszę kliknąć na **skrá á námskeið** przy nazwie naszej szkoły. Po zapisaniu dziecka na zajęcia pokaże się państwu strona poniżej.

4.



4. Po zapisaniu dziecka na zajęcia pokaże się państwu ta strona. Po lewej stronie pod nazwą szkoły, grupy i jej ram czasowych, widać będzie cenę semestru 32.000/36.000. Możecie państwo wykorzystać całą kwotę dofinansowania na szkołę lub jej część. Jeśli wybierzeć kwotę inną niż podane, reszta przyjdzie na konto rodzica jako rachunek od Greidslumidlun plus 390 kr za wysłanie. Po wybraniu kwoty, **KONIECZNIE** po prawej stronie należy zaznaczyć „V” **Nota Frístundastyrk Kopavogs** i potwierdzić klikając na dole strony, po prawej, czarną ramkę **Stadfestingsarsida**. Tam, gdzie jest **Greidslufyrirkomulag**, powinno być „1 greiðsla”. Oznacza to, że będzie 1 rachunek **wyrównujący**. Gdy dziecko ma alergię, czy jest coś, co szkoła powinna wiedzieć, można wpisać to w ramkę przed greidslufyrirkomulag. Potwierdzenie użycia **Frístundastyrkur** przyjdzie mailem.